

В личном кабинете на платформе ЕЦПЭ <https://platformaexpert.ru> у **руководителя организации** есть возможность предоставить сотруднику, прикрепленному к профилю организации, доступ ко всем заявлениям подразделения: с возможностью редактирования (**Автор**) или без возможности редактирования (**Наблюдатель**).

#### Полномочия Автора:

- полный доступ к заявлению;
- только автор заявления правомочен удалять заявления и отправлять их на проверку комплектности.

#### Полномочия Наблюдателя:

- доступ на просмотр и копирование заявления, просмотр и скачивание документов и подписей к ним.

Для делегирования доступа ко всем заявлениям подразделения руководителю юридического лица необходимо:

1. нажать на **ФИО** в правом верхнем углу страницы;
2. перейти в раздел «Делегирование», выбрав в левой части страницы вкладку «Делегирование»;
3. нажать на кнопку **[+Добавить делегирование]** (рисунок 1).

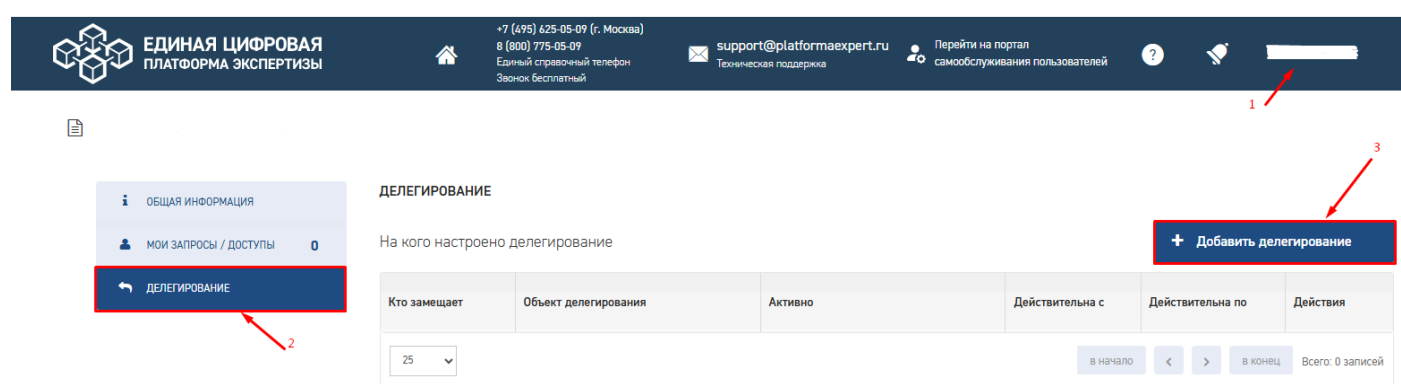


Рисунок 1

**Обратите внимание!** Руководитель организации может настроить делегирование только на сотрудника, прикрепленного к профилю организации и прошедшего первичную авторизацию в личном кабинете заявителя ЕЦПЭ по адресу: <https://platformaexpert.ru> с использованием учетной записи портала ЕСИА.

На странице «Создание замещения» заполнить поля «На кого настроено замещение» (рисунок 3):

1. из списка сотрудников, прикрепленных к профилю организации выбрать **Замещающего сотрудника**, на которого настраивается делегирование;
2. в поле «Разрешения» выбрать из списка разрешений полномочия, которые руководитель делегирует замещающему сотруднику и отметить их «галочкой». Нажать **[Применить]** (рисунок 2);

#### Разрешения

Разрешения: \*

Выбрано: 1

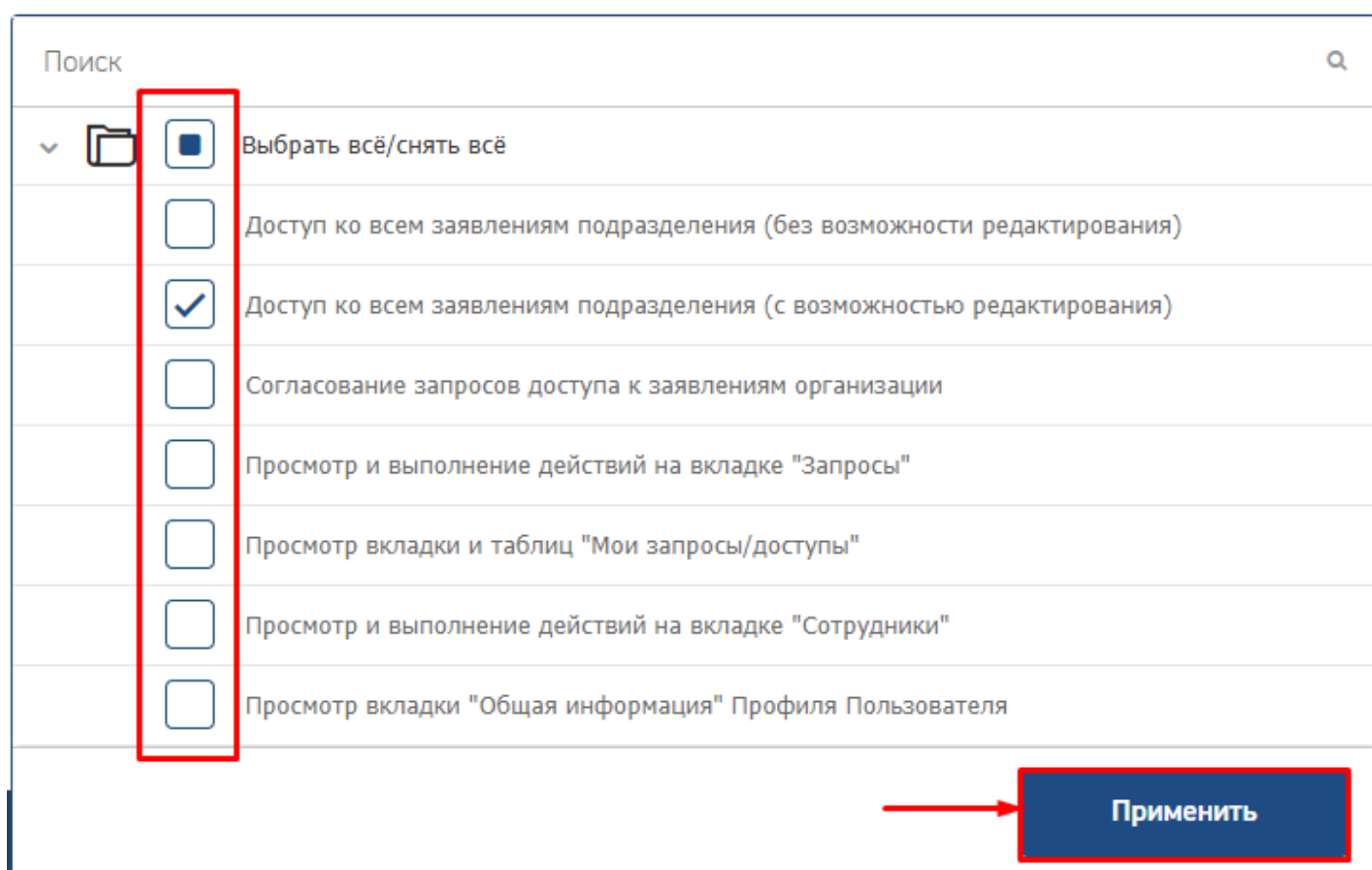


Рисунок 2

3. указать срок действия доверенности;

4. принять условия обработки персональных данных и правила пользования сервисом, поставив «галочку» в соответствующем поле;

5. нажать на кнопку **[Сформировать доверенность]**.

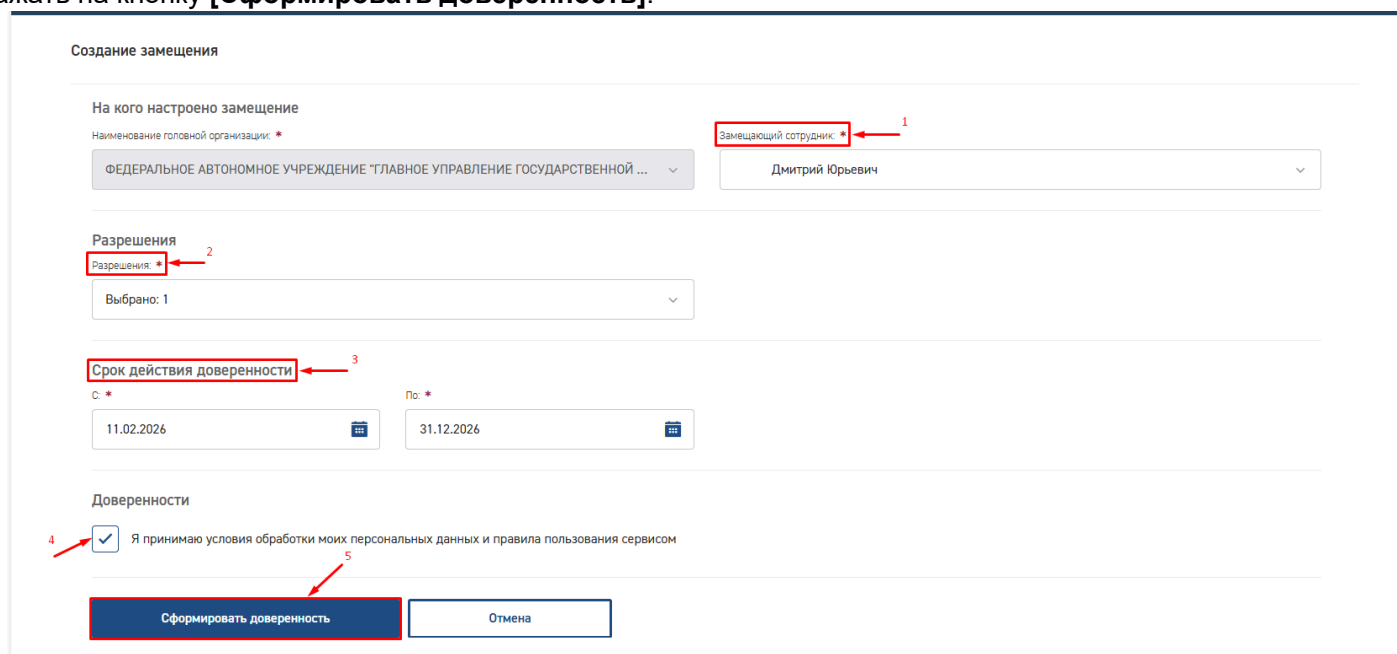


Рисунок 3

В блоке «Доверенности» автоматически сформируется доверенность в XML формате (рисунок 4).

1. В поле «Действия» необходимо подписать сформированную доверенность либо загрузить файл подписи;
2. Нажать на кнопку **[Сохранить]**.

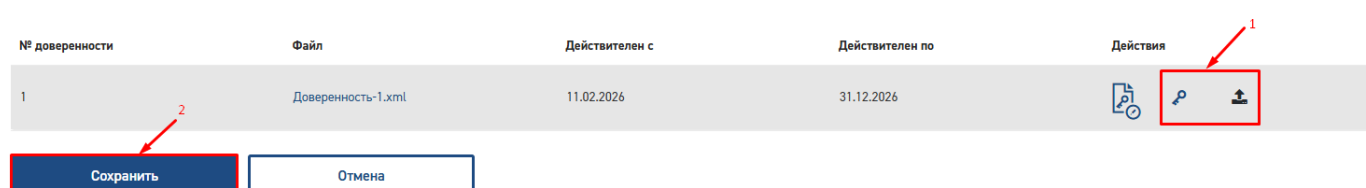


Рисунок 4